

Componente EditB(utton)

Componente EditB(utton)



El componente EditButton es descendiente de TCustomEdit y hereda de él todas sus propiedades y métodos. La característica que lo diferencia de este control es que dentro del mismo aparece un botón.



Pasamos a exponer las nuevas propiedades :

Propiedades

Alignment : Justificación del texto.

TextButton : Caption o texto del botón.



















WidthButton: Ancho del botón (en % del tamaño del control. Entre 1% y 74%)

ImageButton: Bitmap que aparecerá en el botón.

ImageButton: Bitmap que aparecerá en el botón.

ImageButton: Bitmap que aparecerá en el botón.

ButtonType: Imagen predefinida. Posibles valores:

Valor	Imagen
<i>ebNone</i>	(None)
<i>ebChecked</i>	
<i>ebSearch</i>	
<i>ebRecycle</i>	
<i>ebEdit</i>	
<i>ebCancel</i>	
<i>ebRefresh</i>	
<i>ebNew</i>	
<i>ebFirst</i>	
<i>ebLast</i>	
<i>ebPrevious</i>	
<i>ebNext</i>	
<i>ebCalendar</i>	
<i>ebCalculator</i>	
<i>ebCopy</i>	
<i>ebSearchNext</i>	
<i>ebOpen</i>	
<i>ebPrinter</i>	
<i>ebSave</i>	

FlatButton: Botón plano (True/False).

TransparentButton: Botón transparente (True/False).

FontButton : Fuente del texto (caption) del botón.

Side: El botón aparecerá en la parte derecha del control (sbRight) o en la izquierda (sbLeft).

Eventos

OnButtonClick: Ocasionado por la pulsación del botón.

Ejemplos :

